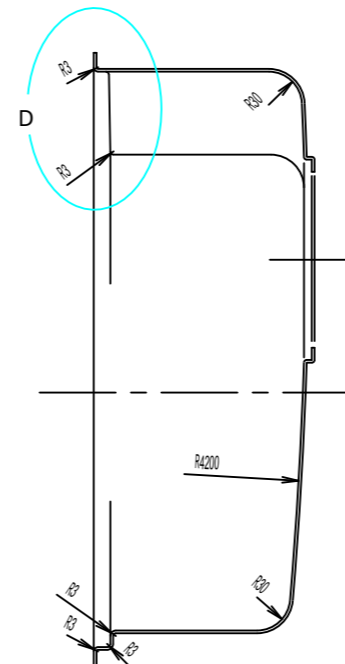
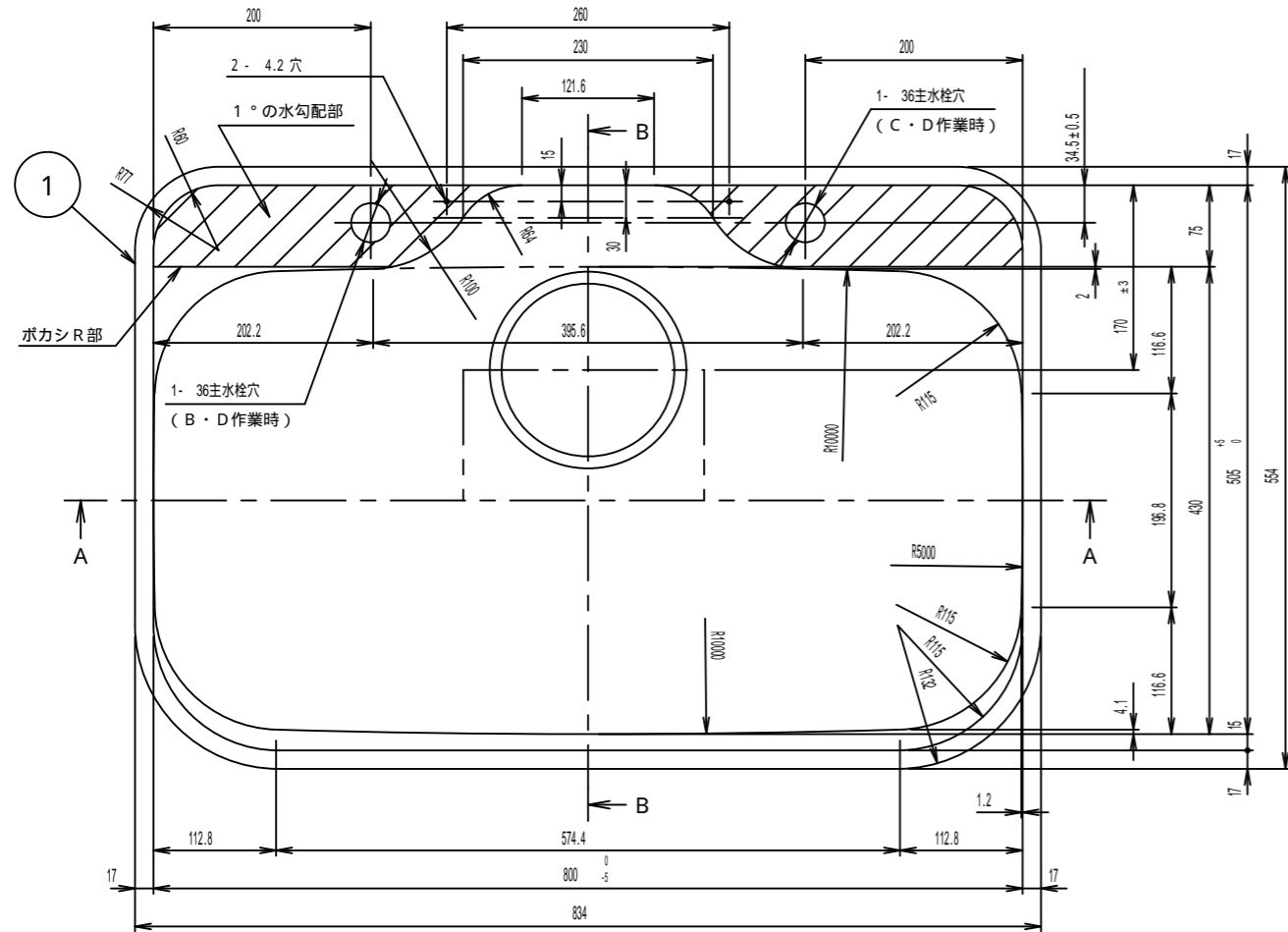
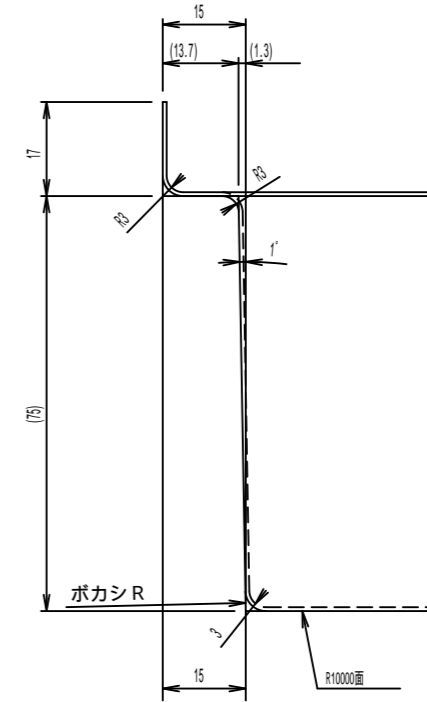


記号	来歴	年月日	訂正	承認
△				
△				
△				

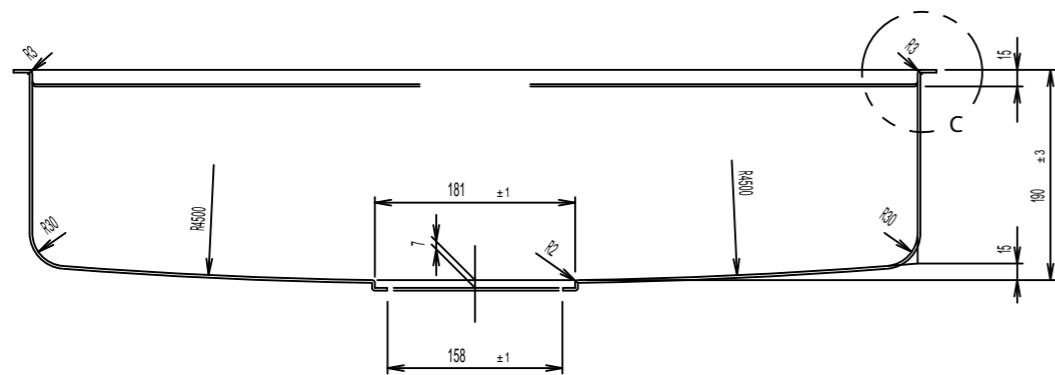
D	C	B	A	作業 部番	番号	図番	品番	片番	部品名	資材コード	材質	素材寸法	重量(kg)	
													素材	仕上
				1	1		1		ボール (N800BIA)	水栓穴無し	TUS274-84	0.71		
				1	2		2		ボール (N800BIA)	水栓穴右 1個	TUS274-84	0.71		
	1				3		3		ボール (N800BIA)	水栓穴左 1個	TUS274-84	0.71		
1					4		4		ボール (N800BIA)	水栓穴 2個	TUS274-84	0.71		
					5		5							



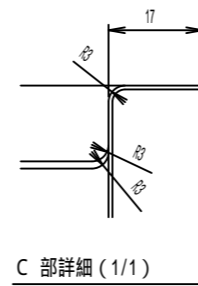
B - B 断面図



D 部詳細 (1/1)



A - A 断面図



C 部詳細 (1/1)

作業表

A 作業 (N800BIA) 水栓穴無し	B 作業 (N800BIA) 水栓穴右 1個	C 作業 (N800BIA) 水栓穴左 1個	D 作業 (N800BIA) 水栓穴両側 2個

注記

1. 本図はD作業を示す。
2. 図示以外の曲げRは最小Rとする。

製図	オオクラ	01-05-20	第三角法	品名	ボール
審査			入庫	尺度	N800BIA
承認				1/5	